



BALANÇO PATRIMONIAL EM JUN 2025 E DEZ 2024
(Valores expressos em R\$ 1.000)

<u>ATIVO</u>	<u>Nota</u> <u>Explicativa</u>	<u>30/06/2025</u>	<u>31/12/2024</u>
<u>CIRCULANTE</u>		<u>247.760</u>	<u>233.932</u>
<u>DISPONIBILIDADES</u>	4.a	<u>118.821</u>	<u>112.724</u>
BANCOS E APLICAÇÃO FINANCEIRA		118.821	112.724
<u>CRÉDITOS</u>		<u>118.664</u>	<u>108.534</u>
CONTAS A RECEBER DE CLIENTES	4.b	81.626	75.128
(-) PROVISÃO P/CRÉDITO LIQUIDAÇÃO DUVIDOSA	4.c	(3.468)	(3.384)
CRÉDITOS DE PESSOAL	4.d	5.827	1.013
IMPOSTOS E CONTRIB.A RECUPERAR E COMPENSAR	4.e	29.069	30.526
OUTROS CRÉDITOS	4.f	5.610	5.252
<u>ESTOQUES</u>		<u>2.516</u>	<u>618</u>
MATERIAIS DE PROCESSAMENTO E IMPRESSÃO	4.g	5	5
MATERIAIS INDIRETOS	4.g	291	262
SERVIÇOS EM ANDAMENTO	4.h	2.220	350
 <u>DESPESAS DO EXERCÍCIO SEGUINTE</u>	4.i	 <u>7.759</u>	 <u>12.056</u>
 <u>NÃO CIRCULANTE</u>		 <u>72.812</u>	 <u>68.776</u>
<u>REALIZÁVEL A LONGO PRAZO</u>		<u>26.406</u>	<u>22.487</u>
DEPÓSITOS RESTITUÍVEIS/JUDICIAIS	4.j	26.406	22.435
DESPESAS DO EXERCÍCIO SEGUINTE	4.i	0	51
<u>INVESTIMENTOS</u>	4.k	<u>151</u>	<u>151</u>
<u>IMOBILIZADO</u>	4.l	<u>45.204</u>	<u>44.864</u>
<u>INTANGÍVEL</u>	4.m	<u>1.051</u>	<u>1.273</u>
 <u>TOTAL DO ATIVO</u>		 <u>320.572</u>	 <u>302.708</u>



BALANÇO PATRIMONIAL EM JUN 2025 E DEZ 2024
(Valores expressos em R\$ 1.000)

<u>PASSIVO</u>	<u>Nota Explicativa</u>	<u>30/06/2025</u>	<u>31/12/2024</u>
<u>CIRCULANTE</u>		<u>140.731</u>	<u>140.454</u>
FORNECEDORES	4.n	17.368	18.785
OBRIGAÇÕES TRIBUTÁRIAS	4.o	23.086	24.322
OBRIGAÇÕES SOCIAIS E TRABALHISTAS	4.p	31.344	30.809
PROVISÃO DE FÉRIAS E ENCARGOS	4.q	38.665	30.549
PROVISÕES PARA CONTINGÊNCIAS	5	28.368	34.100
OUTRAS OBRIGAÇÕES	4.r	1.900	1.889
 <u>NÃO CIRCULANTE</u>		<u>28.979</u>	<u>17.211</u>
FORNECEDORES	4.n	0	52
PROVISÕES PARA CONTINGÊNCIAS	5	28.979	17.159
 <u>TOTAL DO PASSIVO</u>		<u>169.710</u>	<u>157.665</u>
 <u>PATRIMÔNIO LÍQUIDO</u>			
<u>CAPITAL SOCIAL</u>		<u>203.219</u>	<u>203.219</u>
CAPITAL SUBSCRITO	6.a	203.219	203.219
<u>RESERVAS DE CAPITAL</u>		<u>8</u>	<u>8</u>
C.M. DO CAPITAL REALIZADO		8	8
<u>PREJUÍZO ACUMULADO</u>	6.b	<u>(52.365)</u>	<u>(58.184)</u>
 <u>TOTAL DO PATRIMÔNIO LÍQUIDO</u>		<u>150.862</u>	<u>145.043</u>
 <u>TOTAL DO PASSIVO E PATRIMÔNIO LÍQUIDO</u>		<u>320.572</u>	<u>302.708</u>

As notas explicativas são parte integrante das demonstrações financeiras



DEMONSTRAÇÃO DO RESULTADO PARA OS PERÍODOS FINDOS

EM JUNHO DE 2025 E 2024

(Valores expressos em R\$ 1.000)

	<u>Nota Explicativa</u>	Trimestre Atual 01/04/2025 a 30/06/2025	01/01/2025 a 30/06/2025	Igual Trimestre do Exercício Anterior 01/04/2024 à 30/06/2024	01/01/2024 a 30/06/2024
RECEITA OPERACIONAL BRUTA	7.a	150.936	295.151	103.799	234.411
DEDUÇÕES DA RECEITA BRUTA		(20.994)	(41.158)	(15.204)	(34.349)
RECEITA OPERACIONAL LÍQUIDA		129.943	253.994	88.595	200.062
CUSTO DOS SERVIÇOS PRESTADOS	7.b	(97.058)	(191.543)	(83.856)	(167.364)
LUCRO BRUTO	7.b.1	32.885	62.451	4.739	32.698
DESPESAS OPERACIONAIS		(36.333)	(57.380)	(22.590)	(46.062)
DESPESAS COM VENDAS	7.c	(2.585)	(4.888)	(3.211)	(5.675)
DESPESAS GERAIS E ADMINISTRATIVAS	7.d	(36.654)	(58.283)	(21.868)	(45.791)
DESPESAS FINANCEIRAS		(92)	(231)	(83)	(158)
RECEITAS FINANCEIRAS		2.999	6.023	2.573	5.562
OUTRAS RECEITAS/DESPESAS OPERACIONAIS		327	766	239	413
RESULTADO OPERACIONAL		(3.121)	5.837	(17.612)	(12.952)
OUTRAS RECEITAS		-	-	18	38
OUTRAS DESPESAS		(9)	(18)	-	-
RESULTADO DO PERÍODO ANTES DO IMPOSTO DE RENDA E CONTRIBUIÇÃO SOCIAL		(3.130)	5.819	(17.594)	(12.913)
IMPOSTO DE RENDA	7.e	-	-	-	(974)
CONTRIBUIÇÃO SOCIAL	7.e	-	-	-	(360)
RESULTADO LÍQUIDO DO PERÍODO	7.f	(3.130)	5.819	(17.594)	(14.247)
Lucro por lote de mil ações		-0,00	0,01	-0,02	-0,02

As notas explicativas são parte integrante das demonstrações financeiras

DEMONSTRAÇÃO DOS FLUXOS DE CAIXA MÉTODO INDIRETO PARA OS PERÍODOS FINDOS

EM JUNHO DE 2025 E 2024

(Valores expressos em R\$ 1.000)

1 - ATIVIDADES OPERACIONAIS

	<u>30/06/2025</u>	<u>30/06/2024</u>
LUCRO LÍQUIDO DO EXERCÍCIO	5.819	(14.247)
AJUSTES PARA RECONCILIAÇÃO:		
DEPRECIÇÃO/AMORTIZAÇÃO	13.659	14.057
PROVISÃO PARA DEVEDORES DUVIDOSOS	84	514
RESULTADO LÍQUIDO AJUSTADO	19.562	324
VARIAÇÕES DO ATIVO		
AUMENTO DE CONTAS A RECEBER DE CLIENTES	(6.498)	(3.896)
AUMENTO DE OUTRAS CONTAS A RECEBER	(5.172)	(7.310)
AUMENTO ANTECIPAÇÃO DE IRPJ E CSLL S/LUCRO REAL	-	(1.334)
AUMENTO DEPÓSITOS JUDICIAIS	(3.971)	603
AUMENTO DOS ESTOQUES	(1.898)	(3.094)
REDUÇÃO DE OUTROS IMPOSTOS A RECUPERAR	1.457	(8.959)
REDUÇÃO DESPESAS DO EXERCÍCIO SEGUINTE	4.348	7.524
VARIAÇÕES DO PASSIVO		
AUMENTO DE PARTICIPAÇÕES SOBRE LUCRO-PPR A PAGAR	100	104
AUMENTO DE IMPOSTOS S/SERVIÇOS	1.579	5.986
AUMENTO SALÁRIOS E ENCARGOS	480	6.079
AUMENTO CONTINGÊNCIAS TRABALHISTAS	6.088	(13.301)
AUMENTO PROVISÃO 13º SALÁRIO, FÉRIAS E ENCARGOS	8.116	6.284
AUMENTO DE IMPOSTO RENDA E CONTRIBUIÇÃO SOCIAL S/LUCRO	-	852
REDUÇÃO DE FORNECEDORES	(1.468)	(7.546)
REDUÇÃO DE OUTRAS CONTAS A PAGAR	(35)	(369)
REDUÇÃO DE IMPOSTOS RETIDOS NA FONTE	(2.815)	4.185
CAIXA LÍQUIDO GERADO NAS ATIVIDADES OPERACIONAIS	19.873	(13.868)

2 - ATIVIDADES DE INVESTIMENTOS

BAIXAS DE ATIVOS IMOBILIZADOS	18	-
COMPRA DE ATIVOS IMOBILIZADOS	(13.789)	(8.428)
COMPRA DE ATIVOS INTANGÍVEIS	(5)	(362)
CAIXA LÍQUIDO CONSUMIDO NAS ATIVIDADES DE INVESTIMENTOS	(13.776)	(8.790)

3 - ATIVIDADES DE FINANCIAMENTOS

INTEGRALIZAÇÃO DE CAPITAL	-	-
CAIXA LÍQUIDO GERADO NAS ATIVIDADES DE FINANCIAMENTOS	-	-
VARIAÇÃO LÍQUIDO DE CAIXA E EQUIVALENTE DE CAIXA	6.097	(22.658)

SALDO INÍCIO PERÍODO

	<u>30/06/2025</u>	<u>30/06/2024</u>
CAIXA	112.724	125.860
BANCOS	26	127
APLICAÇÕES FINANCEIRAS	73	59
SALDO FINAL PERÍODO	118.722	103.016
VARIAÇÃO	118.821	103.202
	6.097	(22.658)

As notas explicativas são parte integrante das demonstrações financeiras

DEMONSTRAÇÃO DAS MUTAÇÕES DO PATRIMÔNIO LÍQUIDO PARA OS PERÍODOS
FIMOS EM JUNHO DE 2025 E 2024
(Valores expressos em R\$ 1.000)

PATRIMÔNIO LÍQUIDO MUTAÇÕES	CAPITAL REALIZADO	RESERVA DE CAPITAL		LUCROS OU PREJUÍZOS ACUMULADOS	TOTAL DO PATRIMÔNIO LÍQUIDO
		RESERVA	CORREÇÃO MONETÁRIA DO CAPITAL		
SALDO EM 31/12/2023	203.219		8	(41.591)	161.636
PREJUÍZO LÍQUIDO DO SEMESTRE				(14.247)	(14.247)
SALDO EM 30/06/2024	203.219		8	(55.838)	147.389
SALDO EM 31/12/2024	203.219		8	(58.184)	145.043
LUCRO LÍQUIDO DO SEMESTRE				5.819	5.819
SALDO EM 30/06/2025	203.219		8	(52.365)	150.862

As notas explicativas são parte integrante das demonstrações financeiras

DEMONSTRAÇÃO DOS RESULTADOS ABRANGENTES PARA OS PERÍODOS
FINDOS EM JUNHO DE 2025 E 2024
(Valores expressos em R\$ 1.000)















	Trimestre Atual 01/04/2025 a 30/06/2025	01/01/2025 a 30/06/2025	Igual Trimestre do Exercício Anterior 01/04/2024 à 30/06/2024	01/01/2024 a 30/06/2024
Lucro Líquido do Período	(3.130)	5.819	(17.594)	(14.247)
Outros Resultados Abrangentes	-	-	-	-
Resultado Abrangente do Período	(3.130)	5.819	(17.594)	(14.247)

As notas explicativas são parte integrante das demonstrações financeiras



Nome do arquivo: Demonstracoes Contabeis_2TRIM25_V2

Autenticidade: Documento íntegro

DOCUMENTO ASSINADO POR	DATA	CPF/CNPJ	VERIFICAÇÃO
Andrea Goncalves Alves	19/08/2025 09:54:36 GMT-03:00	65856481020	 
Romero Leite Pimentel	19/08/2025 18:25:13 GMT-03:00	72317906153	 
Karen Maria Gross Lopes	20/08/2025 10:23:00 GMT-03:00	53361199034	 
Marco Antonio do Amaral Seadi	21/08/2025 10:33:28 GMT-03:00	72961716004	 
Sandro Leite Furtado	21/08/2025 17:02:42 GMT-03:00	03548111181	 
Diogo Prestes Iori	22/08/2025 09:30:35 GMT-03:00	01594098026	 
Luiz Fernando Salvadori Zachia	22/08/2025 16:07:02 GMT-03:00	22094644049	 

Conforme MP nº 2.200-2/2001 de 24/08/2001, o documento eletrônico assinado digitalmente tem comprovação pela cadeia da ICP-Brasil com a assinatura qualificada ou com a assinatura avançada pela cadeia gov.br regulada pela Lei nº 14.063 de 23/09/2020.

NOTAS EXPLICATIVAS ÀS DEMONSTRAÇÕES FINANCEIRAS

2º trimestre de 2025

(Valores em R\$ 1.000)

1. Contexto Operacional

A Procergs – Centro de Tecnologia da Informação e Comunicação do Estado do Rio Grande do Sul S.A., criada pela Lei Estadual n.º 6.318 de 30 de novembro de 1971, é uma Sociedade de Economia Mista com sede em Porto Alegre. Suas atividades concentram-se, basicamente, na execução de serviços de processamento de dados, tratamento de informações e telecomunicações para os órgãos da administração pública direta e indireta do Governo do Estado do Rio Grande do Sul. Secundariamente, atua ainda na prestação de serviços de informática, assessoramento técnico e publicações eletrônicas no Diário Oficial do Estado a órgãos da administração pública, outras esferas de governo e entidades privadas.

2. Regime Tributário

A Companhia é tributada pelo Lucro Real e sua escrituração é mantida em registros permanentes, com obediência aos preceitos do Art. 177, da Lei n.º 6.404 de 15/12/1976 e alterações, e aos princípios de contabilidade. Observa critérios contábeis uniformes, registra as mutações patrimoniais segundo o regime de competência. Os direitos e obrigações estão em conformidade com seus efetivos valores reais e/ou nas melhores estimativas.

3. Apresentação das Demonstrações Financeiras

As demonstrações financeiras intermediárias foram preparadas para atualizar os usuários sobre os eventos e transações relevantes ocorridas no período e devem ser analisadas em conjunto com as demonstrações financeiras do exercício findo em 31 de dezembro de 2024.

As políticas contábeis, estimativas e julgamentos contábeis são os mesmos que os adotados na elaboração das últimas demonstrações financeiras anuais.

A emissão dessas demonstrações financeiras intermediárias foi autorizada pela Diretoria em 12/08/2025.

4. Resumo das Principais Práticas e Políticas Contábeis

(a) Disponibilidades

São compostas por depósitos bancários e aplicações financeiras de curto prazo de alta liquidez, utilizados para o cumprimento das obrigações de curto prazo. A Companhia considera disponibilidades de caixa, uma aplicação financeira de conversibilidade imediata em um montante conhecido de caixa e estando sujeita a um insignificante risco de mudança de valor. Por conseguinte, uma aplicação financeira, normalmente, se qualifica como disponibilidade quando tem vencimento de curto prazo, por exemplo, três meses ou menos, a contar da data da contratação.

Disponibilidades	30/06/2025	30/06/2024	31/12/2024
Caixa	26	127	26
Depósitos Bancários a Vista	73	59	8.282
Títulos de Aplicações Financeiras e SIAC	118.722	103.016	104.416
Total	118.821	103.202	112.724

(b) Contas a Receber de Clientes

Inclui os serviços faturados, ainda não recebidos, contabilizados pelo regime de competência. O saldo a receber de clientes no encerramento do 2º trimestre tem a seguinte composição:

Clientes	30/06/2025	31/12/2024
Vencidos	30.273	52.225
A Vencer	51.353	22.903
Total	81.626	75.128

(c) Provisão para Crédito Liquidação Duvidosa

Considerando a experiência que a Companhia tem sobre o nível de perdas, foi constituída a provisão dos valores devidos pelos clientes da iniciativa privada e das empresas públicas que a Procergs não seja controladora, controlada, coligada ou interligada, com base no Art. 9º da Lei 9.430/1996. O valor provisionado em 30/06/2025 é de R\$ 3.468 mil e é considerado suficiente para expectativa de perdas prováveis na realização dos créditos, representando os valores vencidos a mais de 180 dias.

Vencidos	Administração Direta e Indireta do RS	Outros Mercados	Total 30/06/2025	Total 31/12/2024
Mais de 180 dias	11.702	3.468	15.170	13.530
Mais que 90 e inferior a 180 dias	6.412	216	6.628	2.184
Mais que 30 dias e inferior a 90 dias	2.512	279	2.791	2.561
Até 30 dias	5.503	181	5.684	4.628
Total	26.129	4.144	30.273	22.903

(d) Créditos de Pessoal

Nesta rubrica estão lançados os adiantamentos de 13º salário, diárias e viagens a funcionários aguardando a efetiva prestação de contas e as antecipações de férias pagas quando da solicitação das mesmas e descontadas quando incluídas em folha de pagamento.

Créditos de Pessoal	30/06/2025	30/06/2024	31/12/2024
Antecipações de 13º salário	5.009	7.228	0
Antecipações de Férias	804	413	1.001
Adiantamentos de Viagens/Diárias	14	6	12
Total	5.827	7.647	1.013

(e) Impostos e Contribuições a Recuperar e Compensar

São contabilizadas as antecipações e contribuições a recuperar, referentes a créditos de impostos permitidos em lei ou retidos de clientes e as contribuições à compensar em pagamentos futuros. Os créditos de PASEP e COFINS são créditos permitidos a para pessoas jurídicas do regime Não Cumulativo. São utilizados na compensação do débito da própria contribuição, na proporção das receitas e a média mensal utilizada, é de R\$ 600 mil/mês. Os créditos de ISSQN, são retidos e utilizados mensalmente, em compensação na própria guia da competência, em média 1.600 ao mês. O IRPJ e CSLL retidos até 2024, foram informados em julho/25 na ECF-Escrituração Contábil Fiscal, para a Receita Federal e já estão disponíveis para uso em PERDCOMP. Em julho/25 foi utilizado para pagamento da COFINS, no valor de R\$ 2.163. Em agosto/25 serão utilizados para pagamento das contrinuições federais PASEP e COFINS no valor de R\$ 2.665. A previsão é de utilização do saldo de R\$ 22.730, até dezembro de 2025, nos pagamentos de impostos e contribuições federais.

Impostos e Contribuições Retidos a Recuperar	30/06/2025	30/06/2024	31/12/2024
PASEP e COFINS a Compensar - LEI 10.637/02 E 10.833/03	1.282	1.473	1.201
Imposto de Renda Retido a Recuperar	18.757	24.030	18.344
ISSQN a Recuperar	1.643	187	8
Outros Impostos e Contribuições Retidos a Recuperar	252	4	240
IRRF, PASEP, COFINS e ICMS a Compensar	3.162	3.162	3.163
IRPJ e CSLL s/Lucro Real Recolhido por Estimativa	3.973	1.334	7.570
Total	29.069	30.190	30.526

(f) Outros Créditos

São contabilizados bloqueios judiciais, reembolsos de funcionários cedidos e plano de saúde parte de responsabilidade dos funcionários, descontado em folha de pagamento.

Outros Créditos	30/06/2025	30/06/2024	31/12/2024
Bloqueio Judicial	15	266	15
Outros Créditos	40	248	300
Reembolso Funcionários Cedidos	5.555	3.766	4.937
Total	5.610	4.280	5.252

(g) Estoques de Materiais

Os materiais em almoxarifado destinados ao consumo e à manutenção dos serviços prestados pela Companhia encontram-se classificados no Ativo Circulante. A avaliação foi realizada pelo custo médio de aquisição.

(h) Estoques - Serviços em Andamento - Diferimento do Custo

Os custos diferidos serão levados a resultado, quando do reconhecimento da receita correspondente.

Serviços em Andamento – Diferimento de Custos	30/06/2025	31/12/2024
Diferidos em Exercícios Anteriores	0	350
Diferido para períodos Futuros	2.220	0

(i) Despesas do Exercício Seguinte

A Companhia, por força de contrato ou quando desembolsa valores em que a despesa ainda não incorreu, apropria em seu Ativo Circulante e Não Circulante o valor total da operação e a medida em que a despesa se realize apropria no resultado do período, respeitando assim o princípio da Competência. Esta rubrica apresenta os seguintes saldos, considerando os valores a serem apropriados até 30/06/2026 (Curto Prazo) e os valores a partir de 01/07/2026 (Longo Prazo).

Despesas do Exercício Seguinte	Curto Prazo 30/06/2025	Longo Prazo 30/06/2025	Curto Prazo 30/06/2024	Longo Prazo 30/06/2024
Prêmios de Seguros a Apropriar	70	0	76	0
Cartão Refeição/Alimentação/ Vale Rancho a Apropriar	2.111	0	1.817	0
Vale Transporte a Apropriar	40	0	11	0
Licença de Uso Software/Manutenção a Apropriar	5.502	0	12.860	51
Outras Despesas Pagas Antecipadamente	36	0	51	0
Total	7.759	0	14.815	51

(j) Depósitos Judiciais

Os depósitos judiciais referem-se a ações trabalhistas que estão em discussão na justiça. Os depósitos a título de garantia do juízo, que são efetuados em ações em que a expectativa de perda ainda é considerada, pela área jurídica, como possível ou remota, não são constituídas provisões, conforme a norma contábil. Esses desembolsos são efetuados pela companhia, para ter a possibilidade de recorrer de decisões. Para os valores considerados como perda provável, existem provisões no Passivo Circulante e Não Circulante, na rubrica de Provisões para Contingências.

(k) Investimentos

Os investimentos referem-se a participações em outras empresas, entre elas, Oi S.A., Telebrás – Telecomunicações Brasileiras S/A, Companhia Estadual de Distribuição de Energia Elétrica - CEEE-D, Companhia Estadual de Geração e Transmissão de Energia Elétrica - CEEE-GT, CTMR – Companhia Telefônica Melhoramento e Resistência, demonstrados ao custo de aquisição, corrigido monetariamente até 31/12/1995.

(l) Imobilizado

Os ativos imobilizados adquiridos até o exercício de 1995 estão registrados ao custo de aquisição, corrigidos monetariamente até 31/12/1995. Os adquiridos a partir de 01/01/1996 deixaram de ser corrigidos em virtude de mudança na legislação (Lei 9.249 de 26/12/1995, Art. 4º). A depreciação é calculada pelo método das quotas constantes, com base em taxas determinadas em função do prazo de vida útil estimado dos bens, segundo parâmetros estabelecidos pela Legislação Tributária. Para os equipamentos de produção, utilizou-se a depreciação acelerada em função do número de horas diárias de operação.

A Companhia realizou teste de recuperabilidade de ativos “Teste de Impairment” com data base novembro/2024, conforme determina o Comitê de Pronunciamentos Contábeis - CPC (01 e 27-IT10) em seus imobilizados, com a finalidade de assegurar que os ativos não estejam registrados contabilmente por um valor superior ao seu valor recuperável, conforme Laudo apresentado pela empresa PLM AUDITORIA E CONSULTORIA LTDA. Este procedimento será adotado no encerramento do exercício de 2025.

Item	Saldo Líquido inicial em 31/12/2024	Aquisições	Depreciação do Período	Baixas no Período	Saldo Líquido Final em 30/06/2025
Equipamentos de produção	35.787	12.511	(12.823)	-	35.475
Equipamentos de Apoio	2.316	966	(304)	-	2.978
Instalações/Móveis e Utensílios	2.183	118	(155)	(15)	2.131
Outros Bens Imobilizados	4.578	194	(149)	(3)	4.620
TOTAL	44.864	13.789	(13.431)	-	45.204

(m) Intangível

Os ativos intangíveis adquiridos até o exercício de 1995 estão registrados ao custo de aquisição, corrigidos monetariamente até 31/12/1995. Os adquiridos a partir de 01/01/1996 deixaram de ser corrigidos em virtude de mudança na legislação (Lei 9.249 de 26/12/1995, Art. 4º). Os bens registrados na conta de Software estão devidamente amortizados, calculados pelo método das quotas constantes, com base em taxa determinada em função do prazo de vida útil estimado dos bens, segundo parâmetros estabelecidos pela Legislação Tributária.

A Companhia realizou teste de recuperabilidade de ativos “Teste de Impairment” com data base novembro/2024, conforme determina o Comitê de Pronunciamentos Contábeis - CPC (01 e 27-IT10) em seus imobilizados, com a finalidade de assegurar que os ativos não estejam registrados contabilmente por um valor superior ao seu valor recuperável, conforme Laudo apresentado pela empresa PLM AUDITORIA E CONSULTORIA LTDA. Este procedimento será adotado no encerramento do exercício de 2025.

Item	Saldo Líquido Inicial em 31/12/2024	Aquisições	Amortização do Período	Saldo Líquido Final em 30/06/2025
Software	1.273	5	(227)	1.051

(n) Fornecedores

O saldo de fornecedores para pagamento em Curto Prazo até 30/06/2026 era de R\$17.368. Neste valor, está incluído R\$4.002 lançados como provisão, utilizando-se o valor mensal da obrigação gerada no contrato de fornecimento, para obedecer o princípio da competência. A longo prazo, não existe mais nenhuma obrigação. Em 2025 não há mais saldo a pagar em Longo Prazo.

A seguir, quadro demonstrativo de valores devidos a fornecedores, por vencimento. O valor de vencidos a mais de 180 dias referem-se a fornecedores com valor suspenso de pagamento por falta de apresentação de documentação obrigatória ou mesmo encerramento de atividades do fornecedor, sem a devida cobrança. Os valores com vencimentos de até 30 dias foram liquidados dentro do mês de julho de 2025.

Fornecedores	Curto Prazo 30/06/2025	Curto Prazo 30/06/2024	Longo Prazo 30/06/2024	31/12/2024
Mais de 180 dias	799	800	-	893
Mais que 90 e inferior a 180 dias	-	-	-	-
Mais que 30 dias e inferior a 90 dias	-	-	-	-
Até 30 dias	496	92	-	7
A vencer	16.073	22.714	51	17.885
Total	17.368	23.606	51	18.785

(o) Obrigações Tributárias

As Obrigações tributárias são compostas por Impostos e Contribuições apropriadas pela realização da receita operacional por competência e também valores diferidos para o futuro referente a base de cálculo ainda não realizada, conforme a legislação. Os tributos Retidos na Fonte são obrigações geradas pela retenção na prestação de serviço de fornecedores e também IRRF retidos de funcionários na folha de pagamento.

Obrigações Tributárias	30/06/2025	30/06/2024	31/12/2024
ISSQN	2.899	1.207	1.008
PASEP	1.498	1.930	1.414
COFINS	6.918	8.917	6.526
ICMS /FUST / FUNTEL	221	213	206
CPRB INSS S/ROB (LEI 12.546)	4.441	7.670	5.245
IR Retido na Fonte	6.513	11.799	9.311
Outros Tributos Retidos na Fonte	596	1.184	612
Total de Obrigações	23.086	32.920	24.322
Provisões para Imposto de Renda e Contribuição Social			
Provisão para IRPJ	0	974	0
Provisão para CSLL	0	360	0
Total das Provisões	0	1.334	0
Total	23.086	34.254	24.322

(p) Obrigações Sociais e Trabalhistas

As obrigações sociais e trabalhistas referem-se aos valores apropriados pela competência, de valores advindos da folha de pagamento de funcionários, INSS e FGTS, Rescisões, saldo do PPR a pagar, apropriado em 2024, PPR apropriado mensalmente referente a 2025, que será pago em 2026, e obrigações sindicais a pagar mensalmente.

Obrigações Sociais e Trabalhistas	30/06/2025	30/06/2024	31/12/2024
Folha de pagamento	11.369	11.363	11.241
INSS	3.460	6.720	2.461
FGTS	1.306	1.444	1.952
Rescisões	51	100	100
PPR	15.023	12.182	14.924
SINDPPD / Imposto sindical / Dissídio / Acordos Trabalhistas	135	40	131
Total	31.344	31.849	30.809

(q) Provisões de Férias e Encargos

A Companhia faz provisões mensais de férias e 13º salários e os encargos (INSS e FGTS) que incidem sobre as mesmas.

Provisões Trabalhistas	30/06/2025	30/06/2024	31/12/2024
Férias e Encargos	28.376	24.328	30.549
13º e Encargos	10.289	8.847	0
Total	38.665	33.175	30.549

(r) Outras Obrigações

Neste item registramos como consignações os valores de contratação de empréstimos por funcionários com entidades financeiras (Banrisul e Caixa Econômica Federal), além das Pensões Alimentícias, Asprocergs e Procius retido em folha de pagamento e repassado aos beneficiários.

Como Obrigações, são registradas as cauções de contratos recebidos, o valor a ser repassado ao Procius (parte empresa), os valores devidos a estagiários, além de outras obrigações de responsabilidade da Companhia.

Consignações	30/06/2025	30/06/2024	31/12/2024
Asprocergs	94	79	94
Procius (Parte funcionários)	523	464	507
Pensões Alimentícias	149	162	154
Bancos Empréstimos em Consignação	449	138	467
Total Consignações	1.215	843	1.222
Obrigações			
Procius (Parte empresa)	631	572	622
Cauções de Contratos	7	7	7
Estagiários	47	42	38
Outras Obrigações	0	0	0
Total Obrigações Procergs	685	621	667
Total do Grupo	1.900	1.464	1.889

5. Provisões para Contingências Ações Trabalhistas

A Companhia discute questões trabalhistas nas esferas administrativas e judiciais dentro do curso normal de seus negócios. Uma provisão para desembolsos futuros foi constituída a partir da análise da Administração, em conjunto com a Assessoria de Gestão Trabalhista. O valor provisionado nessa rubrica contempla as estimativas sobre contingências que possam resultar em perdas prováveis para a Companhia, conhecidas até o momento e não significa necessariamente, que foram obrigações constituídas neste exercício.

Após a análise jurídica, os valores foram atualizados e segregados em “Prováveis”, “Possíveis” e “Remotos”. A estimativa de perda com ações consideradas Prováveis, foram atualizadas, conforme determina a Norma Contábil - NBC TG 25 (R2) – “Provisões, Passivos Contingentes e Ativos Contingentes”:

Quadro dos saldos estimados, atualizados até 30/06/2025:

Tipo Objeto	Qtd. Processos	Prováveis	Possíveis	Remotos	Total
Antiguidade	300	50.221	27.345	2.009	79.575
Carga	8	642	338	0	980
Desvio	9	339	65	3.584	3.988
Jornada	1	-	47	-	47
Outros	93	5.533	11.647	11.599	28.779
Periculosidade SINDPPD	1	-	813.918	-	813.918
Subsidiária	43	612	6.104	156	6.872
TOTAL	455	57.347	859.464	17.348	934.159

Processos	Saldo 31/12/2024	Baixas*	DRE no período	Saldo Provisão 30/06/2025
Trabalhistas	51.259	(5.732)	11.820	57.347

*As Baixas referem-se a pagamentos de execuções definitivas e liberações de saldos de depósitos judiciais, aos reclamantes, no período.

Curto Prazo	Longo Prazo
28.368	28.979

Classificado como “Possível” destaca-se o processo de número 0021506-62.2016.5.04.0025, que figura na listagem de ações, com o pedido ajuizado em 28/09/2016, pelo SINDPPD/RS, com valor estimado de R\$ 813.918 em Junho/2025. Nesta ação, o SINDPPD/RS reivindica o adicional de periculosidade, para os funcionários da sede da Procergs, em decorrência da existência de tanques de combustíveis que alimentam os geradores da Companhia. Tanto o laudo pericial, como a sentença, foram no sentido de improcedência do pedido de periculosidade, eis que os tanques de óleo diesel acoplados aos geradores estão dentro dos limites das NR's 16 e 20. Como o Tribunal Regional do Trabalho reformou a sentença, com fundamento na OJ 385 da SBDI-1 do TST, a Procergs interpôs Recurso de Revista junto ao Tribunal Superior do Trabalho tendo a Procuradoria-Geral assumido a defesa do processo, cujo recurso foi acolhido pelo TST, em 20/02/24, para restabelecer a sentença de improcedência. Diante dessa decisão, o SINDPPD/RS interpôs recurso de embargos à SDI-1, que está pendente de julgamento. A partir de Julho/2023 ocorreu o ingresso de ações individuais de Cumprimento de Sentença, sendo possível que gerem necessidade de desembolso para fins de garantia. Essas ações estão conectadas ao processo principal sendo defendidas também pela Procuradoria-Geral, mantendo até esta data a mesma classificação de risco, conforme apresentada em parecer pela PGE e estando a Assessoria de Gestão Trabalhista de acordo.

6. Patrimônio Líquido

(a) Capital Social

O valor do capital social subscrito é de R\$ 203.219 e está totalmente integralizado. O total de Ações é de 728.596.845 ações ordinárias, nominativas, sem valor nominal, com a seguinte composição:

Acionistas	Tipo	Quantidade	%
Estado do Rio Grande do Sul	ON	726.425.908	99,7
OI S.A.	ON	1.366.594	0,19
Companhia Riograndense de Saneamento - CORSAN	ON	431.557	0,06
IPE PREV – Instituto de Previdência do Estado do Rio Grande do Sul	ON	372.786	0,05
Total das Ações		728.596.845	100

(b) Prejuízo Acumulado

O prejuízo acumulado apresentado no Patrimônio Líquido tem a seguinte composição:

	30/06/2025	31/12/2024
Saldo Inicial de Prejuízo Acumulado	(58.184)	(41.591)
Lucro Líquido no Período	5.819	(16.593)
Saldo Final de Prejuízo Acumulado	(52.365)	(58.184)

7. Resultado Do Período

(a) Receita Operacional

A Receita Operacional Bruta foi de R\$295.151 apresentando um crescimento nominal de R\$60.740 (25,91%) em relação ao 2º Trimestre de 2024, diferença apontada, principalmente pelo faturamento de maio de 2024 que foi abaixo do projetdo para o mês, devido a enchente, que ficou R\$ 37.000 abaixo do mesmo mês deste ano. Desconsiderando o mês de maio, o crescimento da receita foi de 11% na média mensal.

Receita Operacional	30/06/2025	30/06/2024
Administração Direta RS	166.268	134.062
Administração Indireta RS	118.980	91.322
Outros Poderes	4.988	4.869
Outros Mercados	4.915	4.158
Total da Receita Operacional Bruta	295.151	234.411

(b) Custos dos Serviços Prestados

Os custos dos serviços prestados apresentou um crescimento de 14,45% em relação ao mesmo período do ano anterior, devido principalmente, ao aumento em pessoal próprio com o ingresso de 124 novos funcionários no segundo semestre de 2024, reajuste em julho de 2024 de 3,7% sobre a folha de pagamento, conforme acordado no dissídio de 2024 e o crescimento dos serviços da fábrica de software para atender as demandas de clientes.

Custos dos Serviços Prestados	30/06/2025	30/06/2024
Pessoal Próprio e Terceiros Ligados a Operação	160.309	137.273
Custos de Insumos ligados a Operação	35.744	30.090
Depreciação e Amortização	13.294	13.748
Outros Custos	302	297
(-) Custos Serviços Internos Transferidos para Despesas Administrativas	(18.106)	(14.044)
Total dos Custos de Serviços Prestados	191.543	167.364

(b.1) Lucro Bruto

O Lucro Bruto de 2025, girou em torno de 25%, já no segundo trimestre de 2024, devido, principalmente a perda de faturamento, o percentual ficou abaixo de 6%.

(c) Despesas Com Vendas

Despesas com Vendas	30/06/2025	30/06/2024
Pessoal da Área Comercial	4.778	5.157
Despesas da Área Comercial	20	1
Depreciação e Amortização	6	3
PCLD (Valor acrescido ao Ativo Circulante NE. 4.c)	84	514
Total das Despesas com Vendas	4.888	5.675

(d) Despesas Administrativas

O maior valor registrado como Recuperação de Despesa neste exercício, foi R\$7.365 que representa o recebimento extraordinário, referente ao processo nº 50366102920148210001 Prefeitura Municipal de Porto Alegre, referente a recuperação de ISSQN recolhido no exercício 2006.

Despesas Administrativas	30/06/2025	30/06/2024
Pessoal Administrativo	30.145	25.986
Despesas Administrativas	6.467	3.520
Depreciação e Amortização	360	305
Provisão para Contingências	11.820	1.936
Custos Serviços Internos Transferidos para Despesas Administrativas	18.106	14.044
Recuperação Despesas (Crédito)	(8.615)	-
Total das Despesas Administrativas	58.283	45.791

(e) Lucro Líquido do Período

O resultado do 2º trimestre de 2025 foi apurado obedecendo ao princípio da competência e o Lucro Líquido, acumulado de janeiro a junho foi de R\$5.819 apresentando um acréscimo de 25,91% em relação ao resultado do 2º trimestre de 2024, gerado pelo aumento na receita operacional e a receita extraordinária de ISSQN.

8. Outras informações

(a) Coberturas de Seguros

A Companhia mantém coberturas de seguros por montantes considerados suficientes para cobrir eventuais riscos sobre seus ativos.

Objeto	Modalidade	Valor Segurado (R\$)
Prédios, equipamentos, móveis e utensílios (ctt 5981-00)	Incêndio	328.649
Veículos (OC 86738)	Colisão, incêndio e roubo	*R\$ 502
Seguro de Vida em Grupo (Apólices Asprocergs)	Morte e invalidez	33.557

Os seguros dos automóveis serão contratados pela Modalidade de Valor de Mercado Referenciado pela tabela de referência do FIPE (Fundação Instituto de Pesquisas Econômicas), utilizando-se o fator de ajuste de 110% (cento e dez por cento) sobre o valor de cotação do veículo, na data de liquidação do sinistro. (Cláusula 2.3 do Contrato).

(b) Procius

A Companhia contribui mensalmente com o percentual de 3,5% sobre a folha de pagamento para o Procius - Instituto Assistencial da Procergs. O Procius tem por principal objetivo, firmar convênios com Associações de previdência privada para seus associados.

9. Eventos Subsequentes

A NBC TG 24 determina que os ajustes conhecidos em período subsequente, demandam ajustes em demonstrações contábeis, quando a situação em pauta estiver presente na data de levantamento das demonstrações, mas antes da aprovação e emissão dessas demonstrações. Eventos incorridos em datas subsequentes e conhecidos antes da emissão das demonstrações, se relevantes, devem ser divulgados em notas explicativas.

Em 07 de julho de 2025, o acionista majoritário Estado do Rio Grande do Sul, aportou a quantia de R\$ 87.870 conforme aprovado em Assembleia Geral de Acionistas em 02 de maio de 2025. O recurso servirá para a companhia implementar projetos de recuperação da infraestrutura e de desenvolvimento de resiliência voltados a estruturação e preparação para o enfrentamento de calamidades e desastres de ordem climática, ataques cibernéticos ou de outras naturezas. O valor foi registrado como AFAC - Adiantamento para futuro aumento de Capital - e a integralização dar-se-á após a aprovação de lei específica para tal fim pela Assembleia Legislativa do Estado do Rio Grande do Sul.

Diretoria
LUIZ FERNANDO SALVADORI ZACHIA
DIRETOR-PRESIDENTE
CPF 220.946.440-49

KAREN MARIA GROSS LOPES
Diretora de Negócios e de Relacionamento com Clientes
CPF 533.611.990-34

DIOGO PRESTES IORI
Diretor de Infraestrutura e Operações
CPF 015.940.980-26

MARCO ANTONIO DO AMARAL SEADI
Diretor de Soluções Digitais
CPF 729.617.160-04

ANDRÉA GONÇALVES ALVES
Contadora
CPF 658.564.810-20
CRC-RS nº 076011/O-6

ROMERO LEITE PIMENTEL
Diretor Administrativo-Financeiro
CPF 723.179.061-53

SANDRO LEITE FURTADO
Diretor de Sistemas Transacionais
CPF 035.481.111-81

Conselho de Administração
RICARDO NEVES PEREIRA
Presidente

DANIEL HIRAM FERREIRA RAMOS SANTORO
Conselheiro

VICTOR HERZER DA SILVA
Conselheiro

SONIA MARIA NOGUEIRA SACONI
Conselheira















AUGUSTO PANNEBECKER FERNANDES
Conselheiro

JORGE FERNANDO KRUG SANTOS
Conselheiro



Nome do arquivo: Notas_Explicativas_2TRIM25_V2

Autenticidade: Documento íntegro

DOCUMENTO ASSINADO POR	DATA	CPF/CNPJ	VERIFICAÇÃO
Andrea Goncalves Alves	19/08/2025 09:55:08 GMT-03:00	65856481020	 
Romero Leite Pimentel	19/08/2025 18:25:33 GMT-03:00	72317906153	 
Karen Maria Gross Lopes	20/08/2025 10:23:22 GMT-03:00	53361199034	 
Marco Antonio do Amaral Seadi	21/08/2025 10:34:17 GMT-03:00	72961716004	 
Sandro Leite Furtado	21/08/2025 17:02:57 GMT-03:00	03548111181	 
Diogo Prestes Iori	22/08/2025 09:30:54 GMT-03:00	01594098026	 
Luiz Fernando Salvadori Zachia	22/08/2025 16:07:45 GMT-03:00	22094644049	 

Conforme MP nº 2.200-2/2001 de 24/08/2001, o documento eletrônico assinado digitalmente tem comprovação pela cadeia da ICP-Brasil com a assinatura qualificada ou com a assinatura avançada pela cadeia gov.br regulada pela Lei nº 14.063 de 23/09/2020.

AOS

DD. ADMINISTRADORES E ACIONISTAS DA

PROCERGS – CENTRO DE TECNOLOGIA DA INFORMAÇÃO DO RIO GRANDE DO SUL S.A

PORTO ALEGRE – RS

RELATÓRIO DE REVISÃO DE DEMONSTRAÇÕES CONTÁBEIS INTERMEDIÁRIAS

Introdução

Revisamos o balanço patrimonial da PROCERGS – CENTRO DE TECNOLOGIA DA INFORMAÇÃO DO RIO GRANDE DO SUL S.A., em 30 de junho de 2025, e as respectivas demonstrações do resultado e do resultado abrangente, para os períodos de três e seis meses findo naquela data, das mutações do patrimônio líquido e dos fluxos de caixa para os períodos de seis meses findo naquela data, bem como as correspondentes notas explicativas, incluindo as políticas contábeis materiais e outras informações elucidativas.

A administração da PROCERGS – CENTRO DE TECNOLOGIA DA INFORMAÇÃO DO RIO GRANDE DO SUL S.A. é responsável pela elaboração e apresentação dessas demonstrações intermediárias de acordo com o pronunciamento técnico CPC 21(R1) – Demonstração Intermediária. Nossa responsabilidade é expressar uma conclusão sobre as demonstrações financeiras intermediárias com base em nossa revisão.

Alcance da revisão

Conduzimos nossa revisão de acordo com as normas brasileiras e internacionais de revisão de demonstrações financeiras intermediárias (NBC TR 2410 – Revisão de Informações Intermediárias Executada pelo Auditor da Entidade e ISRE 2410 – Review of Interim Financial Information Performed by the Independent Auditor of the Entity, respectivamente). Uma revisão de demonstrações financeiras intermediárias consiste na realização de indagações, principalmente às pessoas responsáveis pelos assuntos financeiros e contábeis na aplicação de procedimentos analíticos e de outros procedimentos de revisão. O alcance de uma revisão é significativamente menor do que o de uma auditoria conduzida de acordo com as normas de auditoria e, conseqüentemente, não nos permitiu obter segurança de que tomamos conhecimento de todos os assuntos significativos que poderiam ser identificados em uma auditoria. Portanto, não expressamos uma opinião de auditoria.

Conclusão sobre as demonstrações financeiras intermediárias

Com base em nossa revisão, não temos conhecimentos de nenhum fato que nos leve a acreditar que as demonstrações financeiras intermediárias, quando lidas em conjunto com as notas explicativas não apresentam, em seus aspectos relevantes, a posição patrimonial e financeira da Companhia, em 30 de junho de 2025, o desempenho de suas operações, para os períodos de três e seis meses findo naquela data, e os seus fluxos de caixa para os períodos de seis meses findo naquela data de acordo com o pronunciamento técnico CPC 21 (R1) e demais prática contábeis adotadas no Brasil.

Ênfases

Conforme mencionado na nota explicativa nº 4. Resumo das Principais Práticas e Políticas Contábeis, letras “l” e “m” - Os bens registrados nas contas de Imobilizado e Intangível estão devidamente depreciados e amortizados, calculados pelo método das quotas constantes, com base em taxa determinada em função do prazo de vida útil estimado dos bens, segundo parâmetros estabelecidos pela Legislação Tributária. A Companhia realizou teste de recuperabilidade de ativos “Teste de Impairment” em novembro/2024, conforme determina o Comitê de Pronunciamentos Contábeis – CPC (01 e 27-IT10) em seus imobilizados e intangíveis, com a finalidade de assegurar que os ativos não estejam registrados contabilmente por um valor superior ao seu valor recuperável, conforme Laudo apresentado por empresa de consultoria especializada. Este procedimento será adotado no encerramento do exercício de 2025. Nossa conclusão não apresenta modificação em relação a este assunto.

Conforme mencionado na nota explicativa nº 9. Eventos Subsequentes - Em 07 de julho de 2025, o acionista majoritário Estado do Rio Grande do Sul, aportou a quantia de R\$ 87.870 conforme aprovado em Assembleia Geral de Acionistas em 02 de maio de 2025. O recurso servirá para a companhia implementar projetos de recuperação da infraestrutura e de desenvolvimento de resiliência voltados a estruturação e preparação para o enfrentamento de calamidades e desastres de ordem climática, ataques cibernéticos ou de outras naturezas. O valor foi registrado como AFAC - Adiantamento para futuro aumento de Capital - e a integralização dar-se-á após a aprovação de lei específica para tal fim pela Assembleia Legislativa do Estado do Rio Grande do Sul. Nossa conclusão não apresenta modificação em relação a este assunto.

Porto Alegre, 12 de agosto de 2025.

DIEGO ROTERMUND MOREIRA:90693922087

Assinado de forma digital por DIEGO ROTERMUND
MOREIRA:90693922087
Dados: 2025.08.25 13:49:38 -03'00'

MOREIRA ASSOCIADOS AUDITORES INDEPENDENTES S/S
CRC RS 4632/O

DIEGO ROTERMUND MOREIRA
Contador CRC RS 68603
CNAI Nº 1128
Sócio – Responsável Técnico